

# Base de données VisioNature

## NOMBRE DE CONTRIBUTEURS



Photo : L. Waeffler

### Contexte

VisioNature Alsace est un portail de saisie et de restitution de données faunistiques, accessible en ligne par le site internet [www.faune-alsace.org](http://www.faune-alsace.org). Il permet la centralisation des données naturalistes en Alsace pour un grand nombre de groupes taxinomiques faunistiques. L'utilisation de cette base de données est libre et gratuite pour tout contributeur, après inscription.

Pour davantage de détails concernant le fonctionnement du projet VisioNature, ainsi que les termes utilisés, consultez la fiche *Base de données VisioNature - Présentation générale*.

### Méthode

Les résultats présentés ici sont calculés à partir d'un export, réalisé le 20 janvier 2017, de toutes les données antérieures au 01 janvier 2017 enregistrées dans Faune-Alsace.

Saisies ou corrections rétroactives étant toujours possibles, ces résultats varieront, à la marge, à chaque nouvel export. Des statistiques calculées en temps réel sont disponibles en continu : [www.faune-alsace.org/index.php?m\\_id=23](http://www.faune-alsace.org/index.php?m_id=23).

### Résultats en 2016

	Utilisateurs	Alsace
Base complète	Inscrits	2 820
	Contributeurs	1 639
2016	Nouveaux inscrits	470
	Contributeurs	747

Nombre d'utilisateurs inscrits et contributeurs fin 2016.

**Nombre total de contributeurs : 1 639**

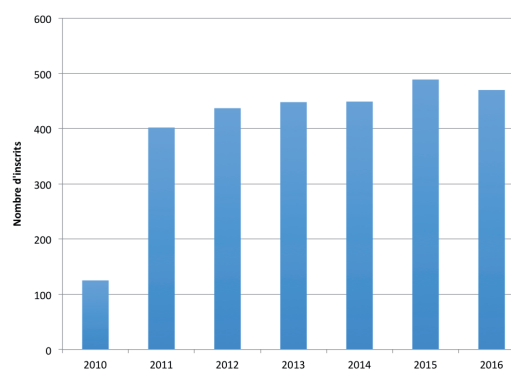
**Nombre de contributeurs en 2016 : 747**

### Inscrits

La première vague importante d'inscriptions a eu lieu dès l'ouverture du site [www.faune-alsace.org](http://www.faune-alsace.org) (ouverture du masque de saisie oiseaux en décembre 2010). Elle concernait principalement le noyau de naturalistes déjà investi dans le tissu associatif, et sollicité en premier lieu.

Les inscriptions ont néanmoins toujours été très régulières (généralement 30-40 chaque mois). Les maximums (par ex. 52 en janvier 2016) sont générés par les opérations grand public de l'observatoire *Oiseaux des jardins* (cf. fiche).

Le nombre de nouveaux inscrits en 2015 est de 470, pour un total de 2 820 inscrits.



Évolution du nombre d'inscriptions par année

Le réseau VisioNature s'élargit régulièrement de nouveaux naturalistes, de contributeurs plus temporaires en provenance d'autres territoires, ou de contributeurs grand public.

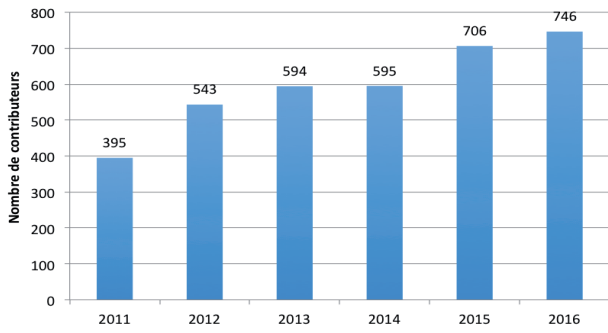
Le nombre total d'inscrits inclut une bonne part (1 181 soit 41,9 %) de « curieux » jamais contributeurs. A noter également que ce nombre total inclut une cinquantaine de comptes de gestion (consultation pour les personnes morales, validation, archivage...) ou de comptes à supprimer (doublons, cyber-robots...).

### Contributeurs

Le nombre total de contributeurs (inscrits ayant saisi au moins une observation fin 2016) est de 1639 contributeurs.

Un certain nombre de contributeurs sont très occasionnels, naturalistes de passage ou inscrits d'un jour n'ayant pas poursuivi leur participation (en particulier une partie du public de l'observatoire de sciences participatives *Oiseaux des jardins*).

Néanmoins, le nombre annuel de contributeurs est en constante progression chaque année (atteignant 747 en 2016).



Évolution du nombre de contributeurs annuels.

## Activités des contributeurs

Trois catégories d'observateurs participent à VisioNature :

- le naturaliste utilisant VisioNature comme carnet d'observations informatique : toutes les observations sont saisies ;
- le naturaliste participant aux bases de données associatives selon le modèle en vigueur durant des années : les observations remarquables et/ou avec indices de reproduction sont principalement saisies ;
- l'observateur occasionnel (seules des données ponctuelles sont saisies), ou grand public.

Les naturalistes confirmés effectuant un ou de brefs séjours en Alsace (beaucoup de données sur un temps court) représentent des cas particuliers.

Selon la motivation, la fidélité et le niveau de connaissance, le nombre de contributions par observateur est donc des plus variables.

Nb de données par observateur	Année 2016		Toute la base de données			
	Nb d'observateurs		Nb d'observateurs		Nb de données	
1 à 99 données	568	76%	1240	76%	20 536	2%
100 à 999 données	127	17%	251	15%	82 489	7%
1000 - 4999 données	43	6%	94	6%	230 182	19%
Plus de 5000 données	9	1%	56	3%	853 132	72%
<b>Total</b>	<b>747</b>	<b>100%</b>	<b>1641</b>	<b>100%</b>	<b>1 186 339</b>	<b>100%</b>

Nombre d'observateurs selon leur nombre de données.

## Nombre de données

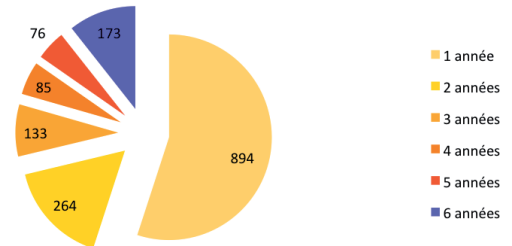
Les contributeurs irréguliers ou occasionnels (1 à 99 données) sont majoritaires (trois-quart). Ils incluent pour une large part le public élargi du projet *Oiseaux des jardins*, ainsi que des observateurs motivés exceptionnellement par un tiers suite à une observation hors norme... et bien sûr des futurs contributeurs réguliers tout récemment inscrits. Ces contributeurs ont enregistré seulement 2% des observations.

Les contributeurs actifs (plus de 100 données) représentent le quart environ des contributeurs. Parmi ceux-ci, les contributeurs

réguliers (plus de 1000 données) représentent un noyau d'environ 150 naturalistes qui alimente en grande majorité la base de données (91 % du total des données). 52 naturalistes ont transmis plus de 1000 données chacun en 2016.

## Fidélité

La fidélité de participation ne se dément pas chez la plupart des contributeurs, même irréguliers. Ainsi, dans la période 2011-2016, 467 (29 %) observateurs sont actifs sur au moins 3 années, dont 173 (11%) sur les 6 années.



## Polyvalence

Du fait de la saisie simultanée, accompagnée de la mise en place de formations spécialisées, la polyvalence s'est largement généralisée, en particulier chez les contributeurs réguliers.

Au total, plus d'un contributeur sur 5 est actif pour au moins 4 groupes taxinomiques (généralement les vertébrés). Cette polyvalence est de toute évidence appelée à évoluer positivement, l'activité entomologique progressant chaque année.

Nb de domaines*	Nb d'observateurs actifs	
1	900	55%
2	296	18%
3	167	10%
4	272	17%
<b>Total</b>	<b>1635</b>	
Nb de groupes**	Nb d'observateurs actifs	
1	869	53%
2	289	18%
3	88	5%
4	89	5%
5	58	4%
6	53	3%
7	48	3%
8	32	2%
9	25	2%
10	23	1%
11	20	1%
12	16	1%
13	9	1%
14	9	1%
15	3	0,2%
16	3	0,2%
17	5	0,3%
18	2	0,1%
<b>Total</b>	<b>1641</b>	

\* Sur 4 principaux "domaines taxinomiques" : herpétologie / mammalogie / ornithologie / entomologie

\*\* Sur 18 groupes taxinomiques ouverts à la saisie pour au moins une espèce.

Producteurs des données



Coordinateur :

